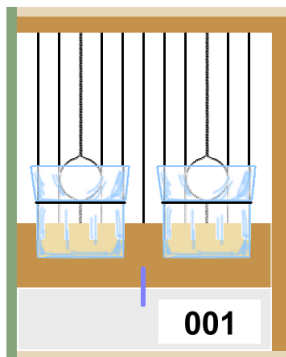
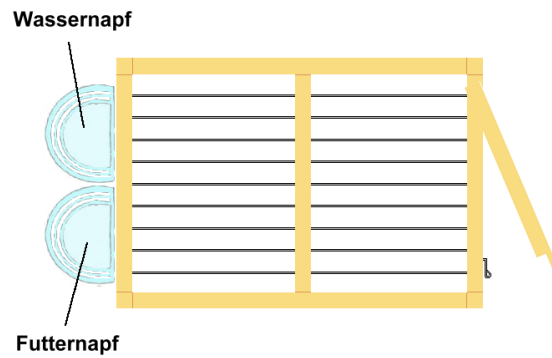
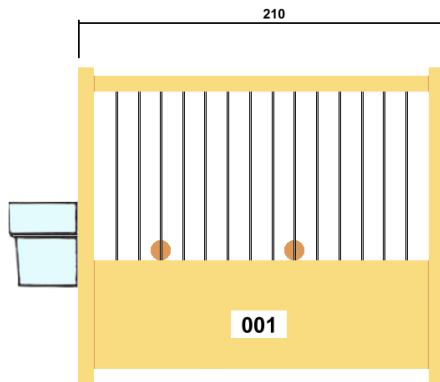
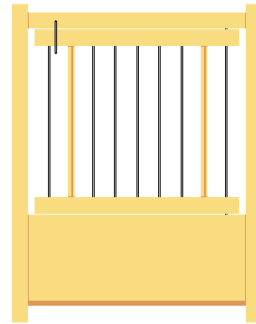
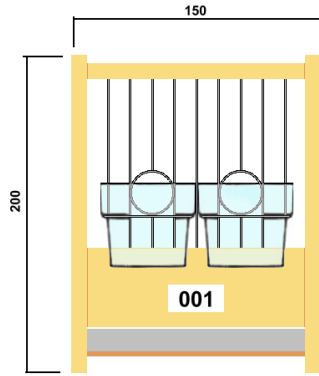

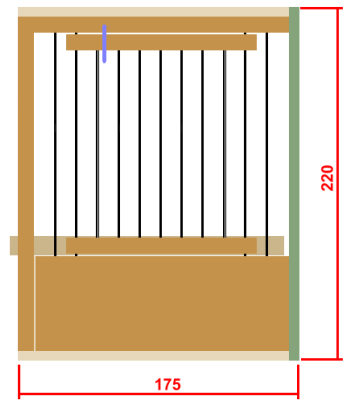
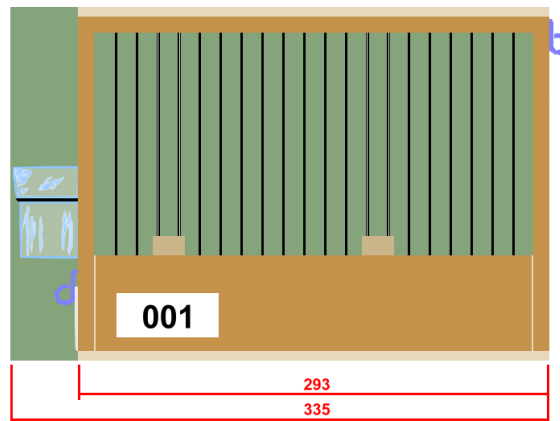


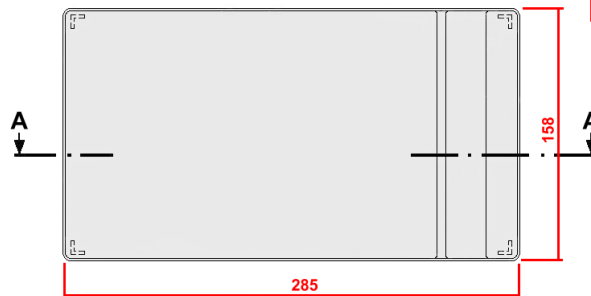
Ausstellungskäfige Gesangskanarien



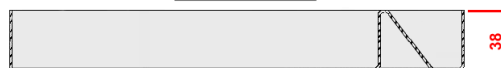
Wassernapf Futternapf



Sitzstangen 12 mm
von vorn eindrehbar



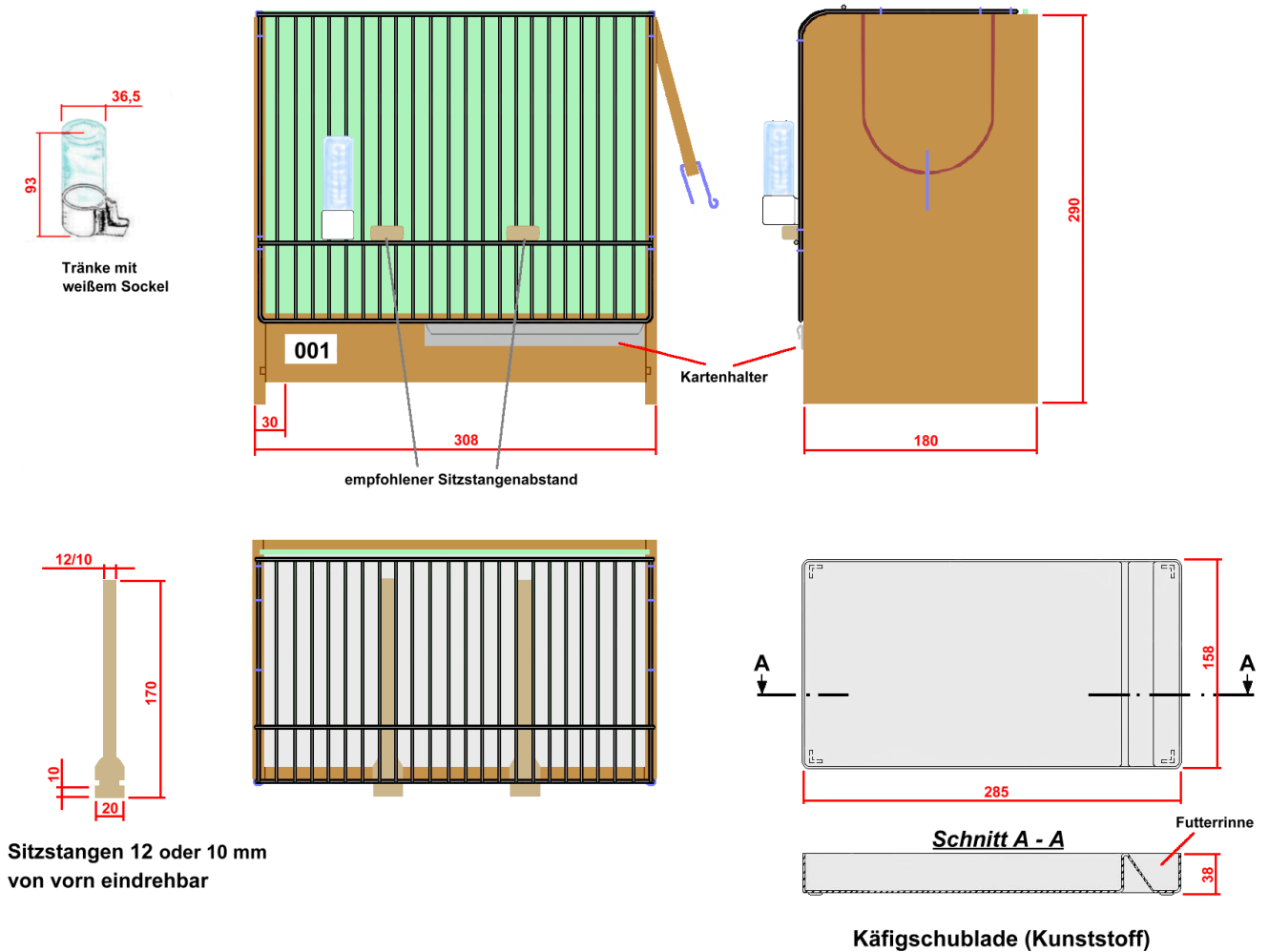
Schnitt A - A



Käfigschublade (Kunststoff)

Zeichnung: Norbert Schramm

Wursterkäfig – MCE I-Käfig



Der Wurster-Ausstellungskäfig ist nur für **Farbenkanari**en und für die Positurrassen **Deutsche Haube, Lizard, Raza Española, Border, Fife Fancy, Gloster Fancy, Irish Fancy, Norwich, Crested/-bred, Harlekin** und **Scotch** zugelassen.

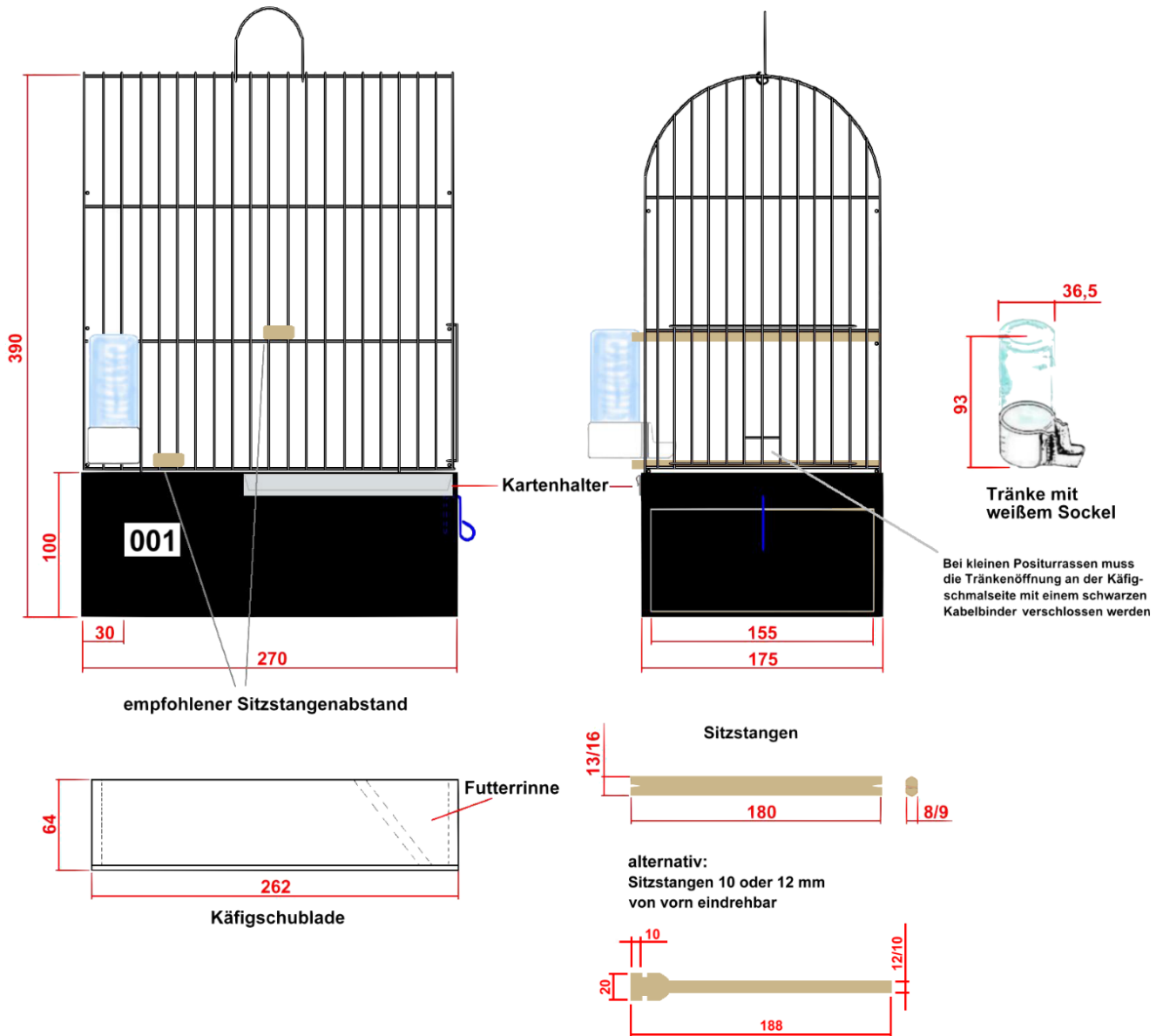
Es sind nur von vorn in das Vorsatzgitter eindrehbare Sitzstangen aus Buchenholz zugelassen. Für die Positurrassen Raza Española, Gloster Fancy und Fife Fancy können alternativ Sitzstangen mit einem Durchmesser von 10 mm verwendet werden.

Die Rückwand darf keine Löcher - von vormals zugelassenen, an der Rückwand geschraubten Sitzstangen - haben.

Zugelassen für Cardueliden, Mischlinge und Europäer bis zur Größe eines Grünfinken. Eine dezente Ausschmückung ist möglich. **Es ist eine abgewinkelte Rückwand einzusetzen.**



Kuppelkäfig



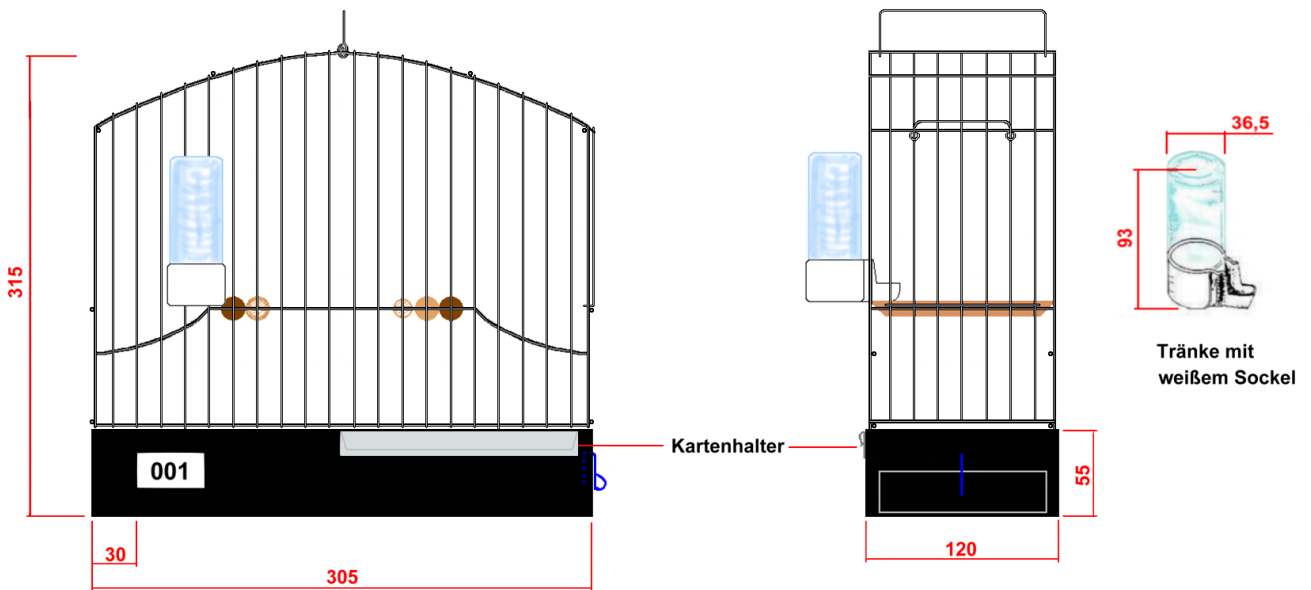
Die Tränkenöffnung muss bei kleinen Positurrassen mittels eines schwarzen Kabelbinders verschlossen werden (Anbringung senkrecht). Käfige, die vom Hersteller bereits ohne Tränkenöffnung angeboten werden, sind ebenfalls zugelassen.

Die Wasserfontäne (Tränke) mit weißem Sockel muss jeweils an der Breitseite des Käfigs, neben der unteren Sitzstange, gegenüber der Futterrinne, angebracht werden.

Aus praktischen Gründen sollte die Verschlussklammer im Sockelteil angebracht werden - nicht wie bisher in der Stirnseite des Schubes. Bei vorgenommener Änderung ist die Bohrung in der Stirnseite des Schubes zu verschließen und farblich anzugleichen.

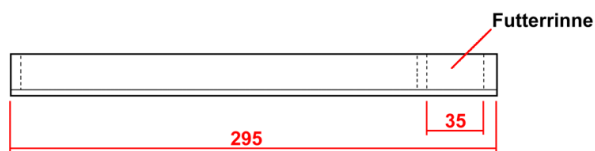
Alternativ können Sitzstangen D=10 mm oder D= 12 mm von vorne eindrehbar verwendet werden. **Für die Deutsche Meisterschaft sind ausschließlich von vorn eindrehbare Sitzstangen zu verwenden!**

Border/Fife-Käfig

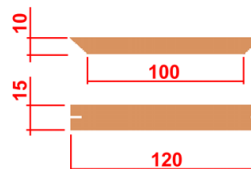


empfohlene Sitzstangenabstände

- Fife und Raza: 5 frei bleibende Gitterstäbe
- Border: 6 frei bleibende Gitterstäbe
- Scotch: 8 frei bleibende Gitterstäbe



Käfigschublade

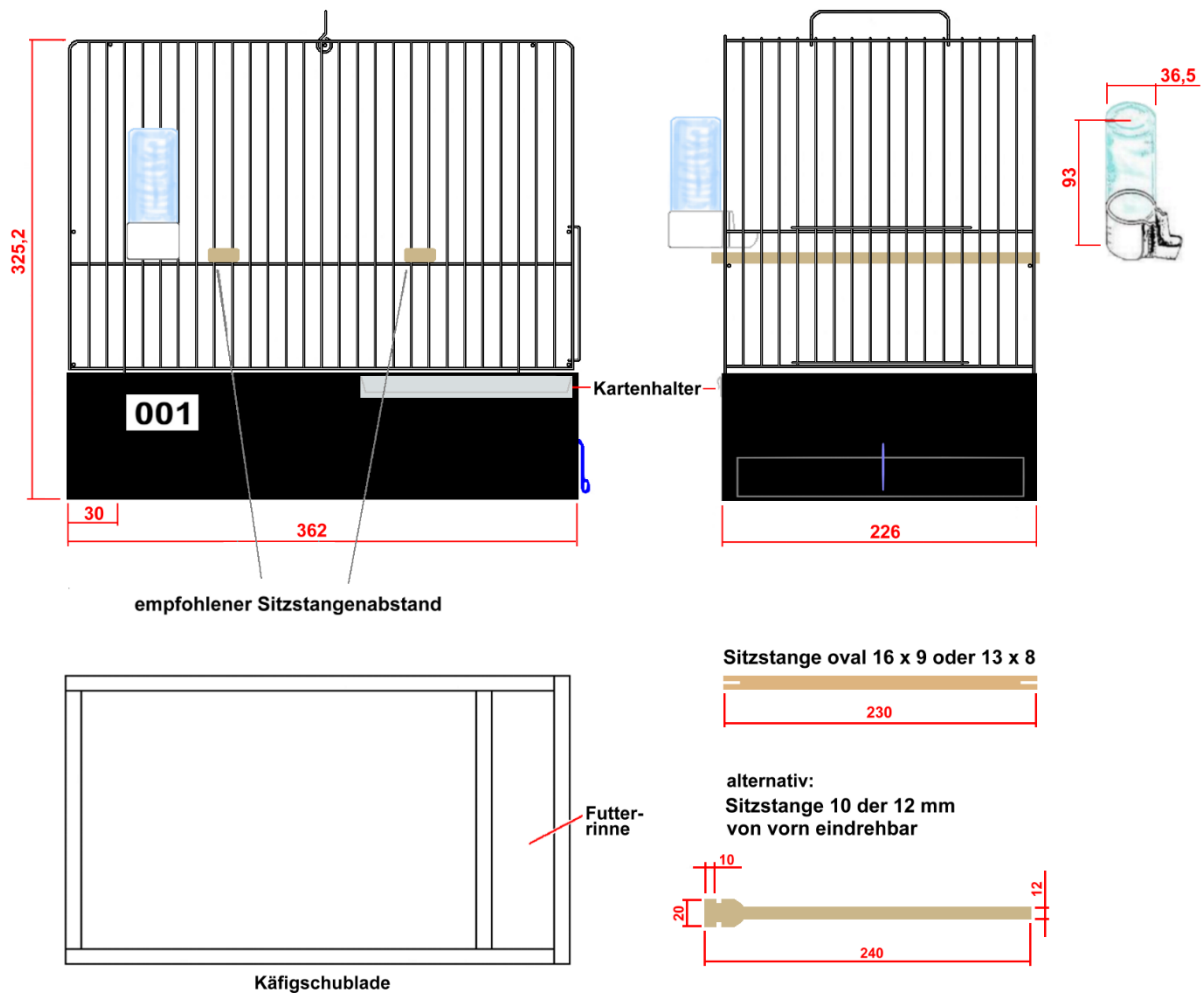


Sitzstangen

Der Border/Fife-Ausstellungskäfig ist nur für die Positurrassen **Raza Española, Border Fancy, Fife Fancy, und Scotch** zugelassen. Alternativ können Sitzstangen D=10 mm oder D= 12 mm von vorne eindrehbar verwendet werden.

Für die Deutsche Meisterschaft sind diese Käfige nicht zugelassen!

COM-Käfig



Der COM-Ausstellungskäfig ist nur für die Rassen Paduaner, Pariser Trompeter und AGI zugelassen.

Alternativ können Sitzstangen $D=12$ mm von vorne eindrehbar verwendet werden. **Für die Deutsche Meisterschaft sind ausschließlich von vorn eindrehbare Sitzstangen zu verwenden!**

MCE II-Käfig



Entspricht dem WS-Team-Käfig.

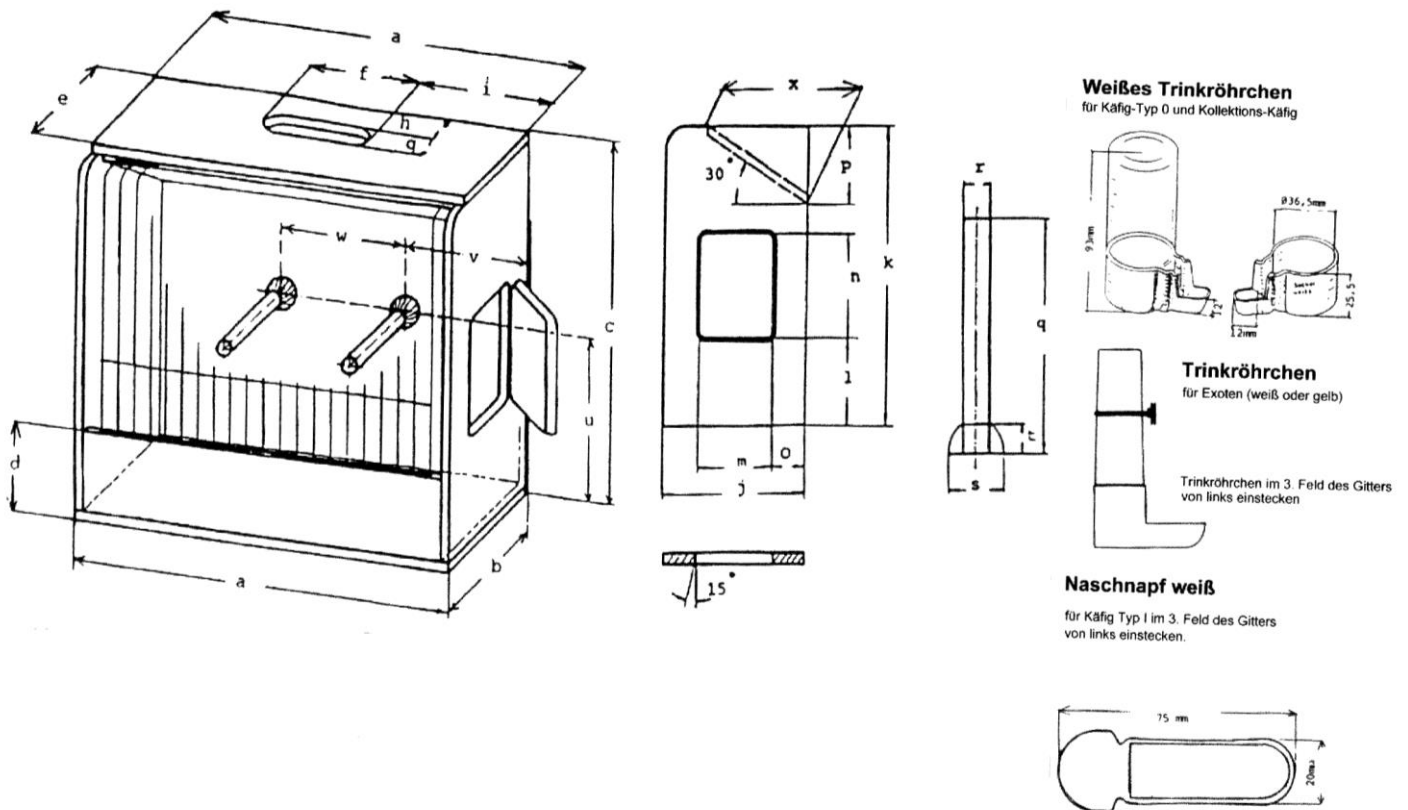
Zugelassen für Cardueliden, Mischlinge und Europäer ab der Größe eines Dompfaffs und für empfindliche Weichfresser (siehe DKB-Schauklasseneinteilung). Zugelassen ist eine weiße oder grüne Rückwand (Bild). Alle Käfige einer Kollektion müssen eine einheitlicher Rückwandfarbe besitzen.

Eine dezente Ausschmückung ist möglich.

Alternativ können Sitzstangen $D=12$ mm von vorne eindrehbar verwendet werden. Dann sind die Bohrlöcher der Rückwand zu verschließen.

Ausstellungskäfig für Exoten und Psittaciden

Farbe innen weiß, außen schwarz - alle Ausstellungskäfige müssen mit Kartenhaltern ausgestattet sein.



Maße der einzelnen Käfigtypen:

	Breite x Höhe x Tiefe
Typ 0 (z. B. WS, Agaporniden, Exoten*)	356 x 233 x 161
Typ I *	465 x 312 x 241
Typ II *	510 x 365 x 241
Typ III (z. B. Großsittiche, Papageien*)	620 x 500 x 301
WS-Team-Käfig	514 x 243 x 221

* siehe DKB-Schauklasseneinteilung für Exoten und Sittiche.